



Spitz Alemão Anão (Lulu da Pomerânia)



Grupo	Quinto
Altura ao garrote	18 a 22cm
Peso	1 a 4Kg
Pelagem	Comprida, lisa. Várias cores, mais comuns: branco, preto e laranja
Tempo médio de vida	14 a 18 anos
Carácter	Vivo, afectuoso, inteligente, distante mas não agressivo
Relação com as Crianças	Muito Boa
Relação com outros cães	Satisfatória
Aptidões	Cão de companhia
Necessidades de espaço	Pode viver dentro de casa se fizer exercício diário
Alimentação	De 70 a 100 g diárias de alimento seco completo
Grooming	Escovagens regulares
Custo de manutenção	Médio

Origem e História

O Pomeranian, também chamado de Spitz Alemão, tem raízes na família de cães Spitz, originários da região ártica da Islândia. Esses cães Spitz, originalmente de maior porte do que o atual Pomeranian, desempenhavam funções de guarda e de cães de trenó. A sua estrutura apresentava características lupinas, como orelhas menores que evitavam congelamento, além de um sub-pêlo isolante e denso para reter o calor corpóreo. A raça Spitz passou por diversas evoluções ao longo do tempo, culminando na existência de cinco tamanhos diferentes: anão, pequeno, médio, grande e gigante.

Na história, os cães do tipo spitz (lupoides) chegaram à Europa através dos Vikings e foram mencionados pela primeira vez na literatura alemã em 1450. Dentro dessa categoria de cães, encontramos variações de porte. Enquanto os de porte grande e médio foram criados para guarda e pastoreio, os demais foram desenvolvidos para cães de companhia.

Deve ressaltar-se que, embora se afirme que o Lulu da Pomerânia tenha raízes na Islândia, o seu desenvolvimento concretizou-se em territórios europeus.

Os registos históricos não precisam datas específicas, mas num período indefinido, o Spitz foi trazido para a Europa, encontrando morada na costa sul do Mar Báltico, conhecida como Pomerânia. Esta região, situada no norte da Polónia e da Alemanha, deu origem ao termo “pomerano”, que significa “no mar”.

Atualmente, os pomeranos fazem parte do grupo alemão “Spitzen”, uma subdivisão do tipo Spitz composta por cães de cinco tamanhos diferentes. A FCI (Federação Cinológica Internacional) e historiadores alemães reconhecem o Spitz Alemão como a raça canina mais antiga da Europa Central, da qual outras raças foram desenvolvidas. Evidências arqueológicas na Suíça e em várias regiões da Alemanha sustentam essa teoria.

Dentre os Spitz, os Pomeranian são os cães de menor porte. Curiosamente, antes de adotar o nome “Pomeranian”, foram chamados de Fox Dog, Lulu, Pommer, Wolfspitz, Alemão Spitz, Volpino e Spitz Dog. Na Alemanha, até 1974, todos os cinco tamanhos eram genericamente chamados de Spitz Alemão.

Existem pinturas e gravuras do século XVIII que retratam a raça. O Príncipe de Gales possuía um Lulu da Pomerânia preto e branco chamado Fino, retratado em 1791.


A influência da Rainha Charlotte é evidente na evolução da raça, ao trazer para Inglaterra dois cães chamados Phobe e Mercury em 1767. Foram pintados por Sir Thomas Gainsborough.



Em 1888, um Lulu da Pomerânia chamado Marco, foi enviado de Florença para se tornar companheiro da Rainha Vitória. Esta, também importou uma fêmea branca chamada Gena. A paixão da Rainha pelos cães contribuiu para a sua crescente popularidade, impulsionando a aceitação da raça.



A variante anã do Spitz Alemão, conhecida como Lulu da Pomerânia, e os primeiros Spitz miniatura foram avistados na região da Pomerânia no século XV. Este contexto histórico e as mudanças ao longo dos anos ajudaram a moldar o adorável e charmoso cão que hoje conhecemos como Lulu da Pomerânia.





Spitz Keeshond ou Spitz Lobo



Grossspitz Grande




Mitelspitz Médio



Kleinspitz Pequeno

Curiosidades


Imagens vintage



O Lulu da Pomerânia no Cinema



Super-Homem "Regresso"



E tantos outros...

Existiam Lulus da Pomerania no Titanic

Viajaram 12 cães no Titanic. A maioria pertencia a americanos ricos. O preço do bilhete para um canino era idêntico ao de uma criança. Sobreviveram à tragédia 3 cães, um Pequinês e dois Lulu da Pomerânia.



Alguns dos Spitzs que viajavam no Titanic

Ao longo dos anos muitos famosos caíram sob o "feitiço" deste cãozinho delicioso.

- . **Rainha Charlotte:** 1744 -1818
- . **Rainha Vitória:** 1819 -1901 Abrigou 35 Lulus nos canis reais.
- . **Rainha Maria Antonieta:** 1755 -1793
- . **Imperatriz da França Josephine Beauharnais:** 1763 -1814
- . **Wolfgang Amadeus Mozart:** 1756 -1791 Escreveu uma ária dedicada ao seu "Pom".
- . **Martinho Lutero:** 1483 -1546
- . **Charles Darwin:** Possuía um Lulu chamado "Snow".
- . **Michelangelo:** 1475 -1564
- . **Sir Isaac Newton:** 1642 -1727
- . **Frédéric Chopin:** 1810 -1849 A "Valse des Petits Chiens" foi inspirada na Lulu da namorada.
- . **Harry Houdini:** Possuía um Lulu chamado Charlie.



O cão da realeza!!!

Comportamento e Funcionalidade

O Spitz Alemão Anão, é um cão de companhia com um comportamento cativante. Cada animal é único e a sua personalidade pode variar, mas algumas características típicas incluem:

Inteligência: São cães que aprendem rapidamente. Gostam de treinar e aprender truques e comandos, para eles é pura brincadeira.

Alerta: Têm uma natureza alerta e são excelentes guardas devido à sua tendência de ladrar para avisar sobre estranhos ou ruídos incómodos.

Afetuosos: São carinhosos e apegados aos tutores. Gostam de estar perto da família e podem formar laços fortes.

Energia: Apesar do pequeno tamanho, são enérgicos e adoram brincar. Precisam de exercícios regulares para evitar o aumento de peso e manter-se saudáveis.

Corajoso: Não têm medo de expressar a sua presença, geralmente agem com bravura, como se não tivessem noção do seu pequeno tamanho.

Socialização: É importante que seja precoce para que se desenvolvam bem e se adaptem a diferentes situações e à convivência com outros animais.

Treino de obediência: Respondem bem ao treino positivo. A disciplina, a consistência e a paciência são fundamentais para um sucesso

equilibrado.

Personalidade: Por trás do aspeto adorável e sensível, são fortes, independentes e teimosos.

Cuidados: Precisa de cuidados regulares para manter a aparência e evitar emaranhados. É essencial que seja escovado com frequência.

Relação com outros animais e com crianças: São amigáveis quando socializados desde cedo. Como são pequenos e delicados, é importante monitorar a interação com crianças, principalmente as mais pequeninas.

Em resumo, o Lulu da Pomerânia é um companheiro carinhoso, atento e enérgico, mas requer dedicação, treino e socialização e ainda cuidados adequados.

Raças aparentadas


As raças aparentadas do Lulu da Pomerânia, também conhecidas como Spitz, compartilham algumas características. Vamos explorar algumas delas.

O Spitz Japonês, também chamado "Nihon Supittsu", é uma raça originária do Japão. Assim como o Lulu, possuem uma pelagem densa e fofa, orelhas retas e cauda enroscada sobre o dorso. São alegres, inteligentes e afetuosos, tornando-os excelentes companheiros.



O Finnish Spitz também conhecido como "Finkies", é originário da Finlândia. A raça foi reconhecida oficialmente desde 1912. A utilização deste cão é muito especial, é treinado para localizar aves nas árvores e marcar as suas descobertas com sonoros latidos, capacidade que faz dele uma raça única. Possui uma pelagem, geralmente avermelhada. É sociável e enérgico.

O Schipperke é uma raça Belga que se destaca pelo tamanho pequeno e pelo denso e preto. Apesar do porte são cães corajosos e vigilantes. De aparência única, com olhos expressivos e curiosos. Inteligentes e enérgicos, precisam de atividades mentais e físicas para se manterem satisfeitos.



O Spitz Italiano, ou "Volpino Italiano", é nativo da Itália. Possui uma pelagem densa e fofa, geralmente branca, vermelha ou creme. Assim como outras raças de Spitz, tem orelhas pontiagudas e uma cauda peluda que se enrola sobre o dorso. São cães vigilantes e afetuosos que apreciam a companhia dos tutores.

Estas raças compartilham características como pelo espesso, orelhas pontiagudas e uma aparência alegre. No entanto, cada uma delas tem as suas próprias particularidades, histórias e comportamentos distintos. Apesar das semelhanças, cada raça tem necessidades únicas e requisitos de cuidados específicos.

ESTALÃO

ASPETO GERAL E CARACTERÍSTICAS

Os Spitzs conquistam com a magnificência da sua pelagem, composta por pêlos que se erguem graças a um subpêlo profuso. Um colar opulento em forma de juba enfeita o pescoço. A cabeça, lembrando a de uma raposa, exibe olhos vivazes e inteligentes, acompanhados por pequenas orelhas pontiagudas, eretas e próximas uma da outra. A cauda, ricamente revestida de pelo, é elegantemente arqueada sobre o dorso. Todas estas características conferem aos Spitzs o olhar travesso e audacioso que os distingue.

A persistente desconfiança diante do desconhecido, a lealdade inabalável, a ausência de interesse por divagações ou caça, e qualidades de guarda, pois não existem em ladrar e alertar diante de qualquer ruído ou presença, tornam os Spitzs uma escolha popular para se ter em casa, conquistando assim um lugar no coração dos tutores.

CABEÇA

Possui tamanho médio e, quando vista de cima, diminui gradualmente da parte posterior até a ponta do nariz, formando uma cunha.

Stop moderado.

Focinho curto.

Nariz pequeno e redondo, preto, exceto em pelagens pardas, onde é castanho escuro.

Os lábios não se sobrepõem nem formam pregas nos cantos da boca.

Nos brancos, os lábios e as bordas das pálpebras são pretos; nos de outras cores, são totalmente pigmentados; nos pardos são castanhos.

Orelhas triangulares e pontiagudas, pequenas e posicionadas o mais próximo possível uma da outra, implantadas altas e sempre viradas para a frente, mantendo rigidez.

Olhos de tamanho médio, alongados e ligeiramente oblíquos, escuros.

PESCOÇO

De comprimento médio.

CORPO

Dorso o mais curto possível, com uma linha reta que se eleva mais na parte da frente do que na traseira.

Peito profundo, abrigando uma caixa torácica arqueada.

Ventre com uma leve curvatura para dentro.

CAUDA

De tamanho médio, inserida alta, reta na base e curvando-se em formato de círculo, caindo para a frente e repousando junto ao lado do dorso.

PELAGEM

O pêlo na face, orelhas, parte frontal das patas e pés é curto e denso, enquanto no restante do corpo é longo e exuberante.

No pescoço e nos ombros, é reto e projeta-se em todas as direções. A maior extensão é sob o pescoço e na cauda.

Na parte de trás das patas, há franjas abundantes que vão diminuindo de comprimento em direção aos pés.

Nos quartos dianteiros, as franjas estendem-se entre o cotovelo e o pulso, enquanto nos quartos traseiros, os “calções” terminam um pouco antes do jarrete.

MEMBROS

Com comprimento médio e bem proporcionados ao tronco, robustos e retos.

Os membros traseiros apresentam uma suave inclinação nos jarretes.

PÉS

O mais pequenos possível, arredondados, com dedos arqueados semelhantes a pés de gato.

TAMANHO E PESO

Altura média ao garrote entre 18 e 22 cm.

O peso médio deve variar entre 1 e 4 kg.

COR

É conhecido pela variedade de cores, que vai muito além das mais comuns, como branco, preto e laranja. A diversidade de

padrões inclui tonalidades como azul, creme e combinações únicas com misturas entre essas cores.

DEFEITOS

Cabeça plana, em forma de maçã. Olhos demasiado grandes, demasiado claros, salientes, entrópico. Orelhas demasiado compridas, demasiado separadas, moles e caídas. Nariz, lábios e pálpebras vermelhos. Cauda não firmemente mantida sobre o dorso ou demasiado curta.

Pêlo ondulado abrindo risca. Nos cor de laranja calção e cauda branca. Estrutura e andamentos defeituosos. Falta de pré-molares. Prognatismo inferior ou superior. Monorquidia e criporquidia.

(Segundo estalão Nº 97 da FCI)

SPITZ ALEMÃO - PADRÃO DA RAÇA

CABEÇA Cabeça de tamanho médio; vista de cima, parece mais larga em sua parte posterior, e diminui, em forma de cunha, até a ponta do nariz.	TAMANHO 20 cm
OLHOS De tamanho médio, de forma alongada e ligeiramente oblíquos e escuros.	CORES Preta, marrom, branca, laranja, ditsa protestada, e outras.
FOCINHO Não muito longo e harmoniosamente proporcional ao crânio.	CAUDA Inserida alta e de tamanho médio. Curva-se e deita-se sobre o dorso, reta desde a raiz; curva dupla na ponta é permitida.
PESCOÇO De comprimento médio, e largo na inserção entre os ombros, ligeiramente arqueado e sem barbelas.	
TRONCO Lombo curto, largo e forte. Peito profundo e bem arqueado. Garupa larga e curta, sem ser caída.	
MEMBROS Anteriores retos, com frente mais larga. Posteriores musculosos e abundantemente franjados até os jarretes. Pernas posteriores retas e paralelas.	



Obediente     

Inteligente     

Territorialista     

Energia     

Sociável     

Tolerante     



Spitz Alemão Anão

Lulu da Pomerânia
- Cães de companhia -

bougue.com.br



2 a 3,5 kg

12 a 16 anos

média de 20 cm

medida entre o ouvido e o fêmur

Apartamento	
Crianças	
Estranhos	
Outros Animais	
Tendência a latir/ulvar	
Ficar sozinho	
Energia	
Adestramento	
Manutenção	